

Lastschriften Erfassung im OnlineBanking

Morgen kann kommen.

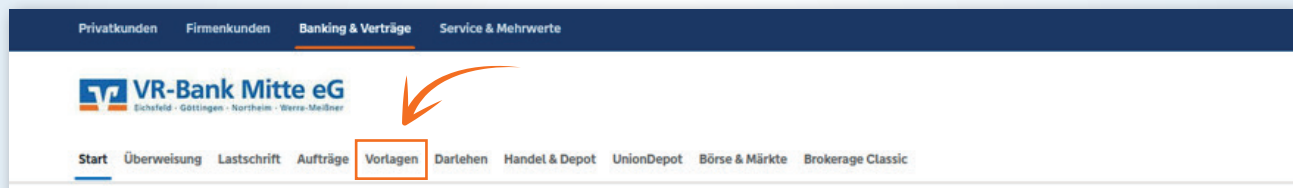
Wir machen den Weg frei.

Ausgangssituation:

Ausgangssituation: Sie möchten im OnlineBanking eine Sammellastschrift erfassen.
Im Folgenden erhalten Sie einen Leitfaden, wie Sie hierzu verfahren können.

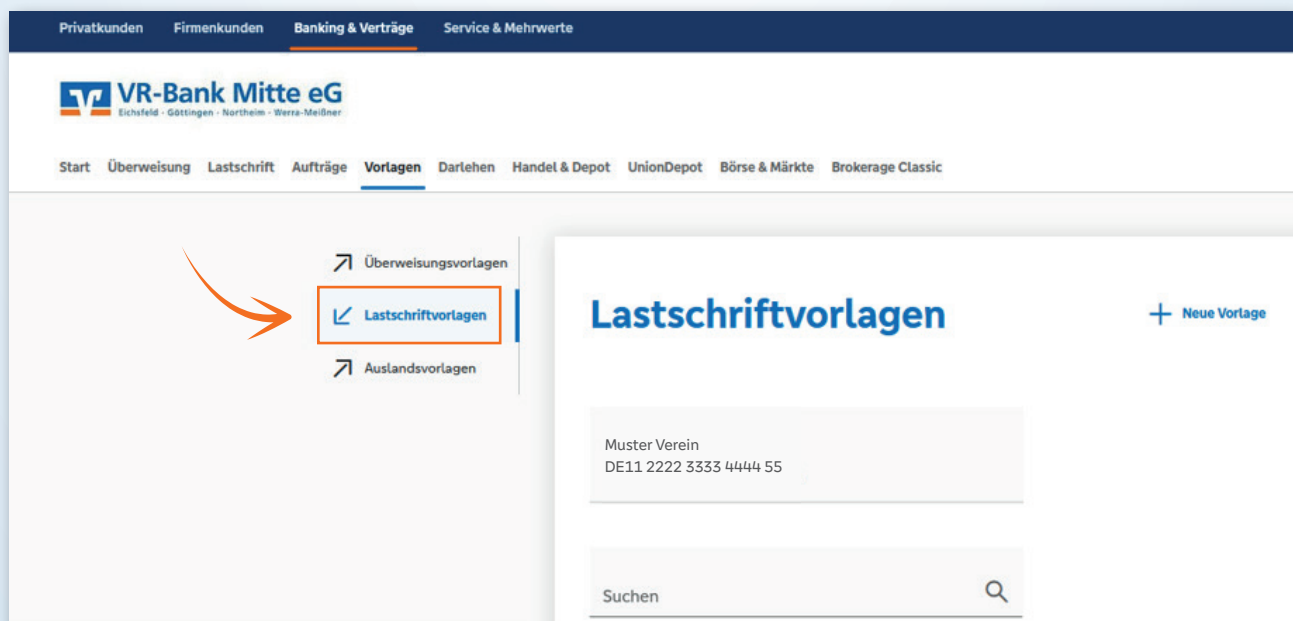
1. Schritt: Anmeldung im OnlineBanking

Als Erstes melden Sie sich, wie gewohnt, mit Ihren Zugangsdaten im OnlineBanking an.
Im Anschluss bitte den Reiter **Vorlagen** im Menü auswählen.



2. Schritt: Auswahl der Lastschriftvorlagen

Nun können Sie hier im Bereich **Vorlagen** den Reiter **Lastschriftvorlagen** auswählen.



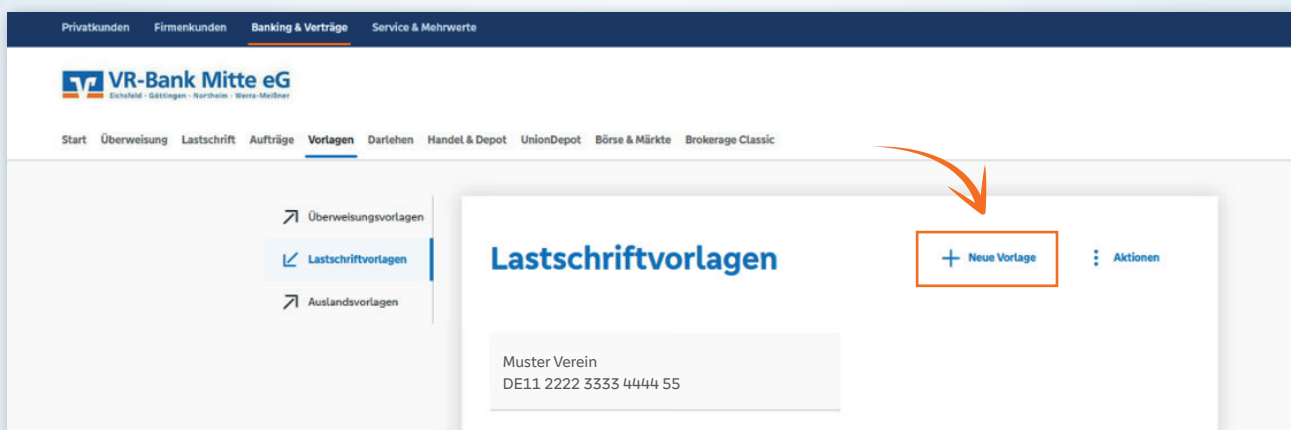
Lastschriften Erfassung im OnlineBanking

Morgen kann kommen.

Wir machen den Weg frei.

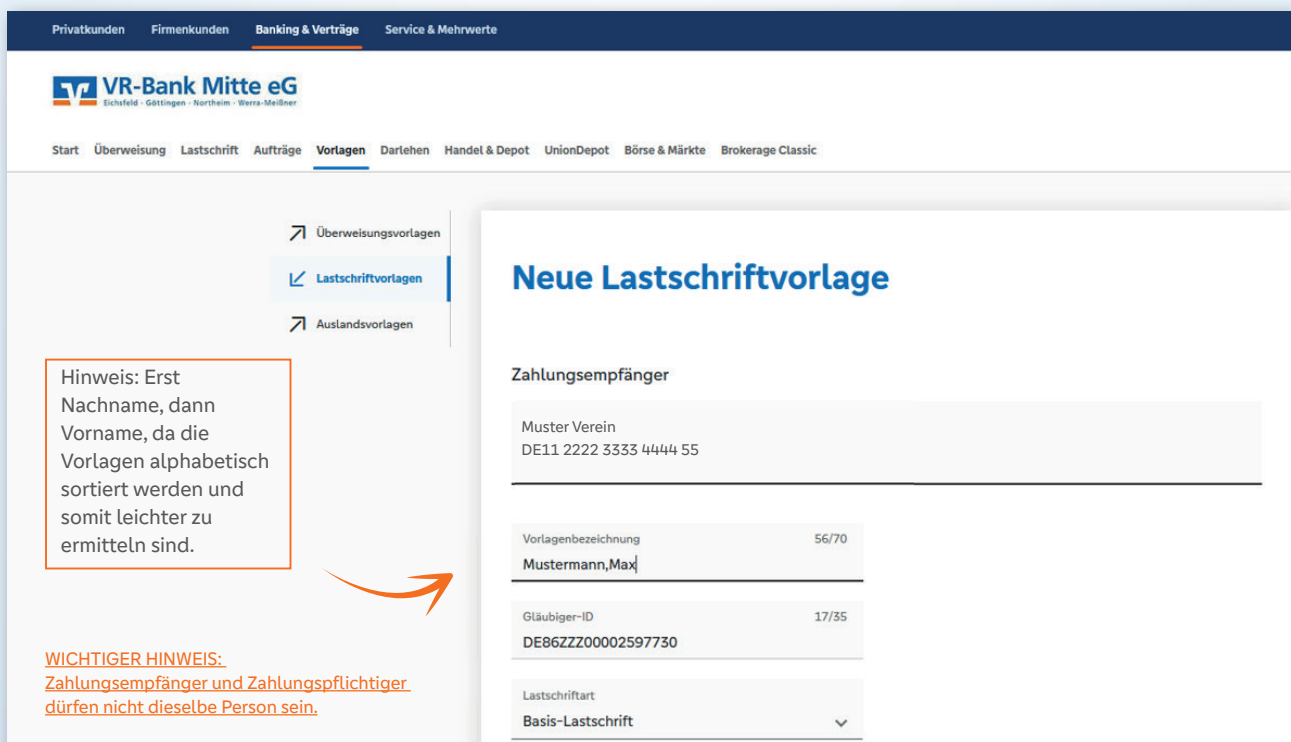
3. Schritt: Neue Vorlagen hinzufügen

Hier sehen Sie nun bereits vorhandene Vorlagen und können in der rechten oberen Ecke weitere Vorlagen hinzufügen. Sollten sie bisher noch keine Vorlagen erstellt haben, verfahren Sie bitte über den Button **+ Neue Vorlage**.



4. Schritt: Angaben zum Zahlungsempfänger

Nun werden einige Angaben benötigt. Dazu gehört der Name, sowie die Gläubiger ID und die Ausführungsart. Verfahren Sie dazu wie im folgenden Bild beschrieben.



Lastschriften Erfassung im OnlineBanking

Morgen kann kommen.

Wir machen den Weg frei.

5. Schritt: Angaben zum Zahlungspflichtigen

Geben Sie nun die Daten für den Zahlungspflichtigen ein. Dazu gehören Name, IBAN, die Mandatsdaten und die Details. Zum Verständnis können Sie folgende Abbildung nutzen und nach Eingabe der Daten unten rechts auf **Speichern** klicken.

Zahlungspflichtiger

Name - Firma
Max,Muster|

IBAN

⚠ IBAN ist Pflichtfeld.

Adresse

Land

Details

Betrag
30,00 EUR

Verwendungszweck
@JJJJ@ 134/140

Mandatsdaten

Vereinsname

Tagesdatum

Ausführungsart
wiederholend

Nur beides zusammen

Hinweis: Erst
Nachname, dann
Vorname, da die
Vorlagen alphabetisch
sortiert werden und
somit leichter zu
ermitteln sind.

Speichern →

Lastschriften Erfassung im OnlineBanking

Morgen kann kommen.

Wir machen den Weg frei.

6. Schritt: Sammellastschriften

Nach der Speicherung im 5. Schritt gelangen Sie nun erneut auf die Übersicht der Lastschriftvorlagen. Klicken Sie nun auf die **drei Punkte** in einer Ihrer angelegten Vorlagen und wählen sie **Als Lastschrift ausführen** aus.

Im nächsten Schritt können Sie dann die Sammellastschrift wählen.

Privatkunden Firmenkunden **Banking & Verträge** Service & Mehrwerte

VR-Bank Mitte eG
Eschfeld · Göttingen · Northeim · Verre-Medler

Start Überweisung Lastschrift **Aufträge** Vorlagen Darlehen Handel & Depot UnionDepot Börse & Märkte Brokerage Classic

Daueraufträge
Dauerlastschriften
Terminierte Überweisungen
Terminierte Lastschriften
Sammelüberweisungen
Sammellastschriften
Dateiverarbeitung
Auftragsfreigabe

Aufträge + Neue Sammellastschrift

Muster Verein
DE11 2222 3333 4444 55

Bezeichnung, Betrag 🔍 ⌵

Basis-Sammellastschrift Entwurf 0,00 EUR
Vorlage ⋮

Basis-Sammellastschrift Entwurf 90,00 EUR
Vorlage ⋮

Basis-Sammellastschrift Entwurf 30,00 EUR
Vorlage ⋮

Lastschrift Aufträge Vorlagen Darlehen Handel

← Einzellastschrift
← Basis-Dauerlastschrift
← **Sammellastschrift**

Auswahl der Sammellastschrift hier

Lastschriften Erfassung im OnlineBanking

Morgen kann kommen.

Wir machen den Weg frei.

7. Schritt: Datenbearbeitung

Nun können Sie noch letzte Details bearbeiten. Dazu gehören die Fälligkeit sowie die Bezeichnung. Auch hierzu nutzen Sie gerne die folgende Abbildung. Wenn das erledigt ist, kann das **unten markierte Feld** ausgewählt werden.

Privatkunden Firmenkunden **Banking & Verträge** Service & Mehrwerte

VR-Bank Mitte eG
Eichsfeld · Göttingen · Northeim · Verne-Meißner

Start Überweisung **Lastschrift** Aufträge Vorlagen Darlehen Handel & Depot UnionDepot Börse & Märkte Brokerage Classic

Einzellastschrift
Basis-Dauerlastschrift
Sammellastschrift

Muster Verein **999,60 EUR**
DE11 2222 3333 4444 55

Online verfügbarer Betrag: 100.000,00 EUR

▼ Lastschrift-Limite

Gläubiger-ID *
DE86ZZ00002597730

Bezeichnung *
Beispiel 123

Lastschriftart
Basis-Sammellastschrift

Ausführungsart *
wiederholend

Fällig am *

⚠ Bitte geben sie ein Datum an.

Posten aus Vorlagen hinzufügen

Angelegte Sammellastschriften Speichern & Posten hinzufügen →

Vorzugsweise am 1. oder 15. eines Monats, da dann i.d.R. das Konto gedeckt ist.

Dieses Feld wird nach dem Ausfüllen dieser Seite ansteuerbar. Dort können alle gewünschten Vorlagen ausgewählt werden.

Lastschriften Erfassung im OnlineBanking

Morgen kann kommen.

Wir machen den Weg frei.

8. Schritt: Eingaben prüfen und den Auftrag mit der TAN bestätigen

Im letzten Schritt gelangen Sie in die finale Übersicht, in der Sie bitte alle Angaben nochmal auf ihre Richtigkeit überprüfen. Sind alle Daten korrekt, betätigen Sie nun den Button **Überprüfen & Beauftragen**.

Online verfügbarer Betrag: 100.000,00 EUR

▼ Lastschrift-Limite

Gläubiger-ID
DE30ZZZ000123456789

Bezeichnung
Beispiel 123

Fällig am
15.01.2023

Lastschriftart
Basis-Sammellastschrift

Ausführungsart
wiederholend


10 Posten 30,00 Euro 🔍 ✎ ⌵

Mira Mustermann	5,00	Vorlage 2	5,00
Vorlage 3	5,00	Vorlage 4	5,00
Vorlage 5	5,00	Vorlage 6	5,00

▼ Alle anzeigen

Posten aus Vorlagen hinzufügen Neuen Posten erfassen

← Auftrag löschen Angelegte Sammellastschriften Entwurf wiederverwenden Überprüfen & Beauftragen →



Die Lastschriften werden nun freigegeben.

Danke, dass Sie mitmachen!